

## Téma týdne: Svátky jara – Velikonoce

### Motivační pohádka

#### Velikonoční pohádka o zajíčkovi Kuliferdovi

Bylo krásné slunečné ráno. Celá příroda se probouzela a ve vzduchu bylo cítit jaro. Ptáci vesele štěbetali na čerstvě se zelenajících větvích a na louce zvědavě vykukovaly první květiny. Někde se ze zelené trávy usmívaly bílé sedmikrásky, jinde zas zlatovlasé pampelišky. Na loukách se roztančila spousta barevných hlaviček. A vzduchem se linula nádherná vůně. Hmmm, tak voní jaro... Z lesa se ozývalo ťukání do stromu *ťukyťukťukyťuk*. To pan datel, doktor lesa, už měl plný zobák práce. Kontroloval po zimě celý les.

Pod vzrostlým dubem měla pelíšek zaječí rodinka. Maminka zaječice a tatínek zajíc radostně tančili kolem dubu. Právě se jim narodil syn. Když vykoukl na svět, měl takový kulišácký výraz, že mu hned rodiče začali říkat Kuliferda. Zajíček to byl zvědavý a neposedný. Očička mu radostně jiskřila a všechno ho zajímalo. Pořád se na něco vyptával. A nic mu neuniklo. Tak bystrý byl. Také se moc rád seznamoval s ostatními obyvateli lesa, louky, jezírka i potůčku.

Jednoho dne vyběhl Kuliferda dál od jejich dubu. Dostal se až k domečku, ve kterém bydleli lidé. Kuliferda se schoval za rozkvetlý keř zlatého deště a pozorně naslouchal. Člověčí maminka a tatínek zrovna říkali svým dětem něco o Velikonocích. Prý to jsou svátky jara. Zajíček rozuměl lidské řeči, ale vůbec nevěděl, co to ty Velikonoce jsou. Co že to lidé oslavují? A jak? Tolik tomu chtěl přijít na kloub. Rychle běžel zpátky domů, aby se zeptal svých zaječích rodičů. Ti však nevěděli. Poslali ho hlouběji do lesa k moudré Sově. Ta totiž u lidí vyrostla, když ji našli jako malé pískle vypadlou z hnízda. Sova moc ráda Kuliferdovi vše povyprávěla. *Lidé i zvířátka mají na jaře velkou radost, že zase sluníčko více hřeje, že postupně taje led a sníh a zurčí voda v potůčcích, že se rodí mláďátka a že vše znovu ožívá. Předvelikonoční týden začíná Květnou nedělí. Lidé si dávají do váziček zelené větvičky, kterým říkají kočičky. Další den je Modré pondělí, to si lidé zdobí své příbytky nebo sebe něčím modrým. Pak přijde Šedé úterý, to se doma pořádně uklízí, aby bylo všude hezky čisto. Potom následuje Škaredá středa, říká se, že když se v tento den lidé na sebe škaredí, mračí se, zůstane jim to po celý rok. Na Zelený čtvrtek se mají jíst zelené rostliny. Zeleň ty máš Kuliferdo moc rád, vid'? V tento den se mají všechny rostliny dobře zalít. Lidské děti chodí zvonit zvonečky a řehtat řehtačkami. Na Velký pátek se má mluvit tiše a hodně odpočívat. Poděkovat celé přírodě a naší mamince Zemi za všechny dary, které nám dává. Tento den je kouzelný, země se otvírá a ukazuje skryté poklady. Na Bílou sobotu se lidé oblékají do bílého šatu a rozsvěcují bílé svíce. Na Velikonoční neděli se lidé setkávají a společně oslavují zpěvem, tancem a jídlem. Dívky barví vajíčka a kluci pletou pomlázky. Na Velikonoční pondělí pak kluci chodí koledovat od domu k domu. Říkají velikonoční básničky a každou dívku, malou i velkou, jemně poplácají pomlázkou, aby neuschla. Holky jim za jejich vyšupání dávají barevná vajíčka. Lidské děti také hrají jednu moc hezkou hru. A víš co, Kuliferdo, připravím ji pro tebe a tvé kamarády jako překvapení. Děkuju, paní Sovo, za hezké vyprávění. Řeknu to mamce a tatškovi a uděláme stejnou oslavu jako lidé. Už se těším. Brzy na shledanou.*

A Kuliferda radostně odskákal domů.  
Uběhl týden. Kuliferda už se nemohl dočkat, co pro něj Sova připravila. Sova Kuliferdu vesele přivítala.

*Vezmi si košíček a hledej na louce mezi kytíčkami barevná vajíčka. Najdeš jich přesně dvanáct, jako je měsíců v roce.*

Kuliferda měl ohromnou radost a dal se do hledání. Kamarádi mu přišli na pomoc. Všechna zvířátka hra náramně bavila. Vložili vajíčka opatrně do košíčku. *Skvělé. Hezky jste si s tím společně poradili,* pochválila je paní Sova. *Dejte teď vajíčka na nějaké pěkné teplé místočko a do rána uvidíte, co se stane,* usmála se Sova a rozloučila se. Kuliferda položil košíček s vajíčky u nich v noře ve starém dubu a šel spát. A věřte nevěřte, Kuliferda se ráno probudil. Slyšel tichouňké pípání. A valí svá kukadla... ze všech dvanácti vajíček se v noci vyklubala malá ptáčátka. To bylo radosti v celém lese.

Zdroj: [www.elmavia.cz](http://www.elmavia.cz)

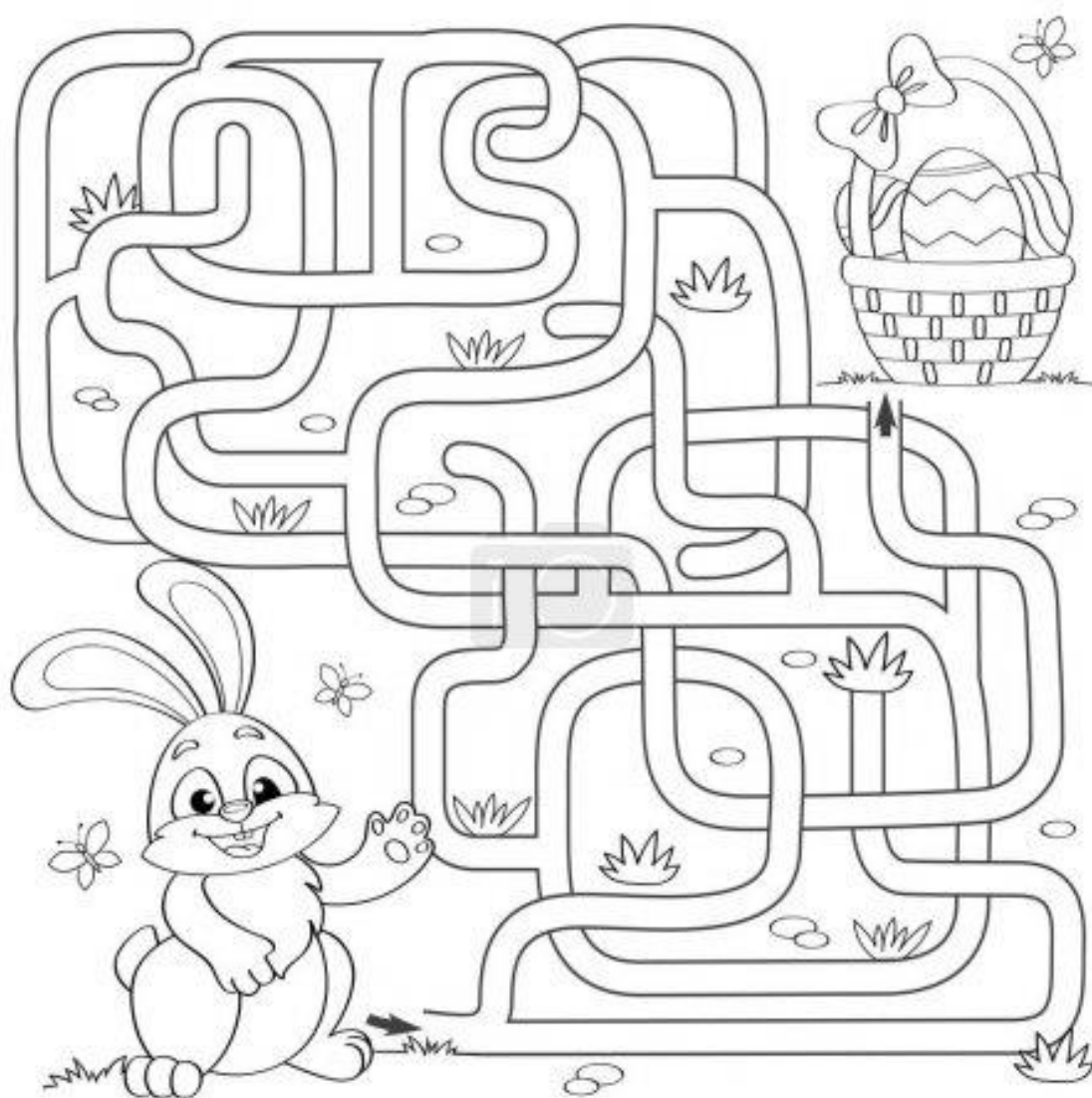
**Otázky k pohádce:** O jakém zvířátku je pohádka? Jak se jmenuje jeho maminka a tatínek? Kde měla pelíšek zaječí rodina? Co zaslechl zajíček, když byl u domečku, ve kterém bydlí lidé? Za kým běžel, aby se vše o Velikonocích dozvěděl

### Vzdělávací nabídka:

- Vyjmenuj názvy dnů v předvelikonočním týdnu - (Modré pondělí, Šedé úterý, Škaredá středa, Zelený čtvrtek, Velký pátek, Bílá sobota, Velikonoční neděle, Velikonoční pondělí)
- Vyjmenuj symboly Velikonoc - (pletení pomlázky, barvení vajec, velikonoční pečivo - mazanec, beránek, koleda, vysévání obilí)
- Jak rodičům pomáháš připravit oslavy Velikonočních svátků?
- Nauč se Velikonoční koledu – viz příloha (1)
- Básnička s pohybem: Kuřátko – viz příloha (2)
- Hádej, hádej, hadači – Velikonoční hádanky - viz příloha (3)
- Vyjmenuj 5 předmětů obsahujících hlásku **K** – ( kohout, kraslice, slepička, beránek, vajíčko)  
**O** – ( vajíčko, koleda, velikonoce, proutek, kuřátko)
- Vymysli rým na slovo **Slepička** - kočička, **Beránek** – zámek, spánek, **Vajíčko** – sluníčko, zrníčko, **Kuřátko** – sluchátko, zakrátko, štěňátko
- Zopakuj si geometrické tvary – viz příloha (4)
- Vytvoř si Slepičku z papíru – viz příloha (5)
- Grafomotorický list – viz příloha (6)
- Labyrint – viz příloha (7)
- Popros maminku nebo tatínka, aby ti vyfoukli vajíčko a podle vlastní fantazie si ho ozdob – fixy, voskové pastely, tempery
- Dekorativní zdobení vajíčka – viz příloha (8)

Zpracovaly: Michaela Koutecká a Eva Suková

NAJDI CESTU ZAJÍČKA KE KOŠÍČKU



Zdroj: [www.googleobrazky.com](http://www.googleobrazky.com)

## **Literární a hudební texty:**

### VELIKONOČNÍ KOLEDY

#### **Velikonoční pro holky**

Kropenatá slepička  
snesla bílá vajíčka,  
obarvím je, vymaluji,  
všechny chlapce podaruji,  
pentličky si nastříhám,  
na pomlázku jim je dám.

#### **Velikonoční pro kluky**

Upletl jsem pomlázku,  
je hezčí než z obrázku,  
všechny holky, které znám,  
navštívím a vymrskám,  
než mi dají vajíčko,  
vyplatím je maličko.

Zdroj: [www.rodina.cz](http://www.rodina.cz)

Báseň s pohybem:

## **KUŘÁTKO**

Zobáčkem ťuká, – dřep, prstem ťukáme do podlahy

skořápka praskne, – z dřepu do stoje

chvíli se načeká, – stoj, otáčíme se ze strany na stranu

než chmýří zaschne- stoj, otáčíme se ze strany na stranu

Máma ho zahřívá, – stoj, vytleskáme

aby měl sílu, - stoj, ukazujeme svaly na ruku

pod křídle hlavičkou, – stoj, ukazujeme na hlavu

vyhledá škvíru – stoj, spojíme ukazováček a palec

Zdroj: Předškolákův rok

## Hádky:

Dagmar Šottnerová

Nebýt mého kokrhání  
nebylo by rána ani.  
Vstávejte už, lenoši,  
dlouho spát se nesluší.

(kohout)

Kvokám, kvokám na dvoře,  
vajíčka jsou v komoře.

(slepice)

Malý zobáček, žlutá peříčka,  
pávě se vylíhlo z bílého vajíčka.



(kuře)

Kulatý dům bez dveří,  
bílý jako pápěří.  
Klepneš na něj maličko,  
hned vyběhne sluníčko.

(vajíčko)

**POJMENUJ A VYSTŘIHNI GEOMETRICKÉ TVARY, SLOŽ SI KOČIČKU**

PINTE RECORTE E COLE AS FORMAS GEOMÉTRICAS FORMANDO UM LINDO GATO. NÃO ESQUEÇA DE DESENHAR OS DETALHES.




Zdroj:www.pinterest.com  
VYROB SI SLEPIČKU Z PAPIRU

Zdroj:www.pinterest.com





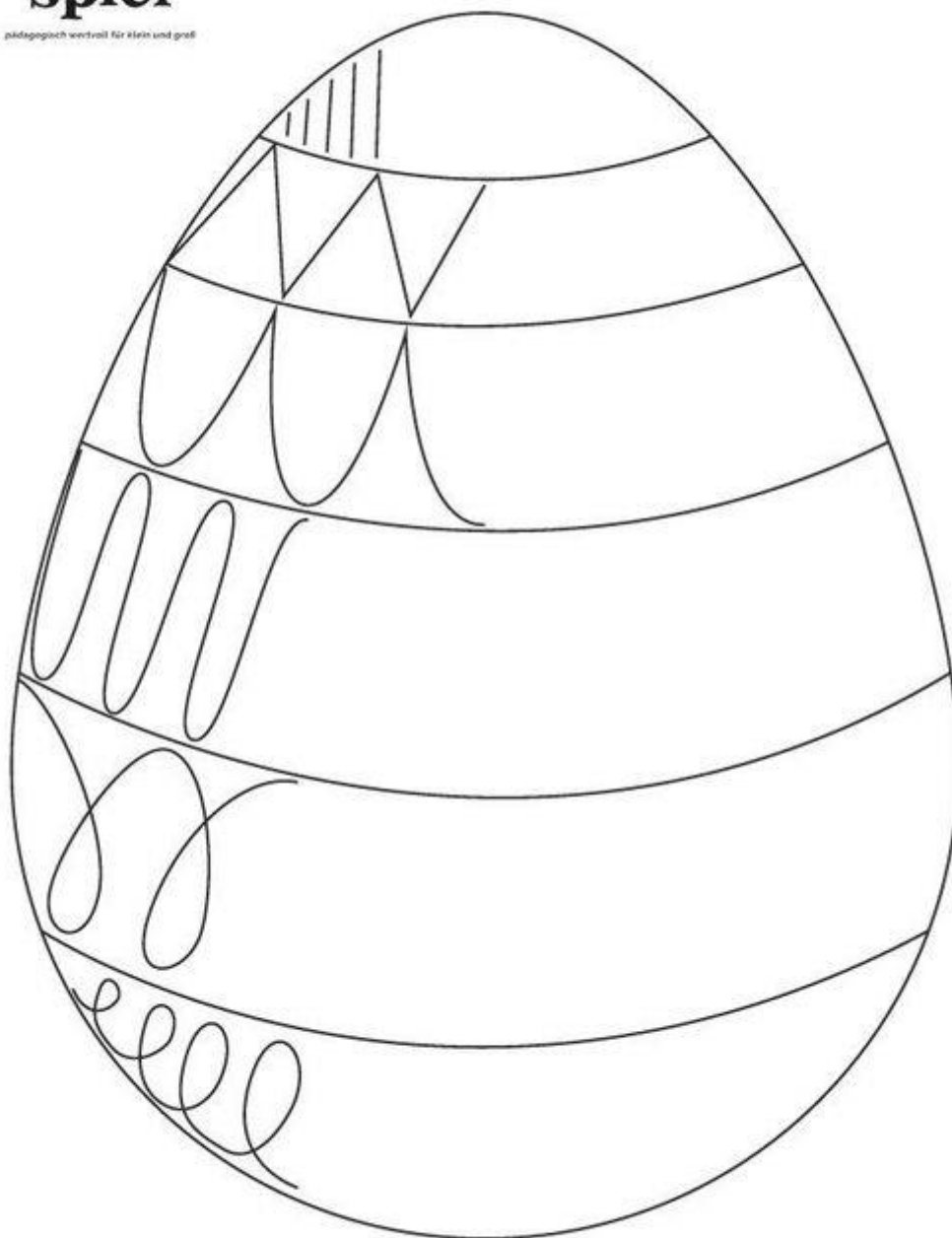
DOKRESLI OVEČCE VLNU – CVIKY NA UVOLNĚNÍ ZÁPĚSTÍ



Zdroj: [www.pinterest.com](http://www.pinterest.com)

## DOKRESLI: DEKORATIVNÍ ZDOBENÍ

**Höller  
spiel**  
pädagogisch wertvoll für klein und groß



[www.hoeller-spiel.at](http://www.hoeller-spiel.at)

Zdroj: [www.pinterest.com](http://www.pinterest.com)